



Департамент
фінансів ЛОДА

***Про формування
місцевих бюджетів на
2016 рік***

Основні макропоказники 2016

- Зростання ВВП – 2%
- Індекс інфляції – 14%
- Ріст: заробітної плати – 12,8%, енергоносіїв – 8,2%
- Мінімальний розмір заробітної плати з 1 січня 2016 року- **1378 грн**, 1 травня – **1450 грн**, 1 грудня – **1550 гривень**.

ОСОБЛИВОСТІ ДОХОДІВ

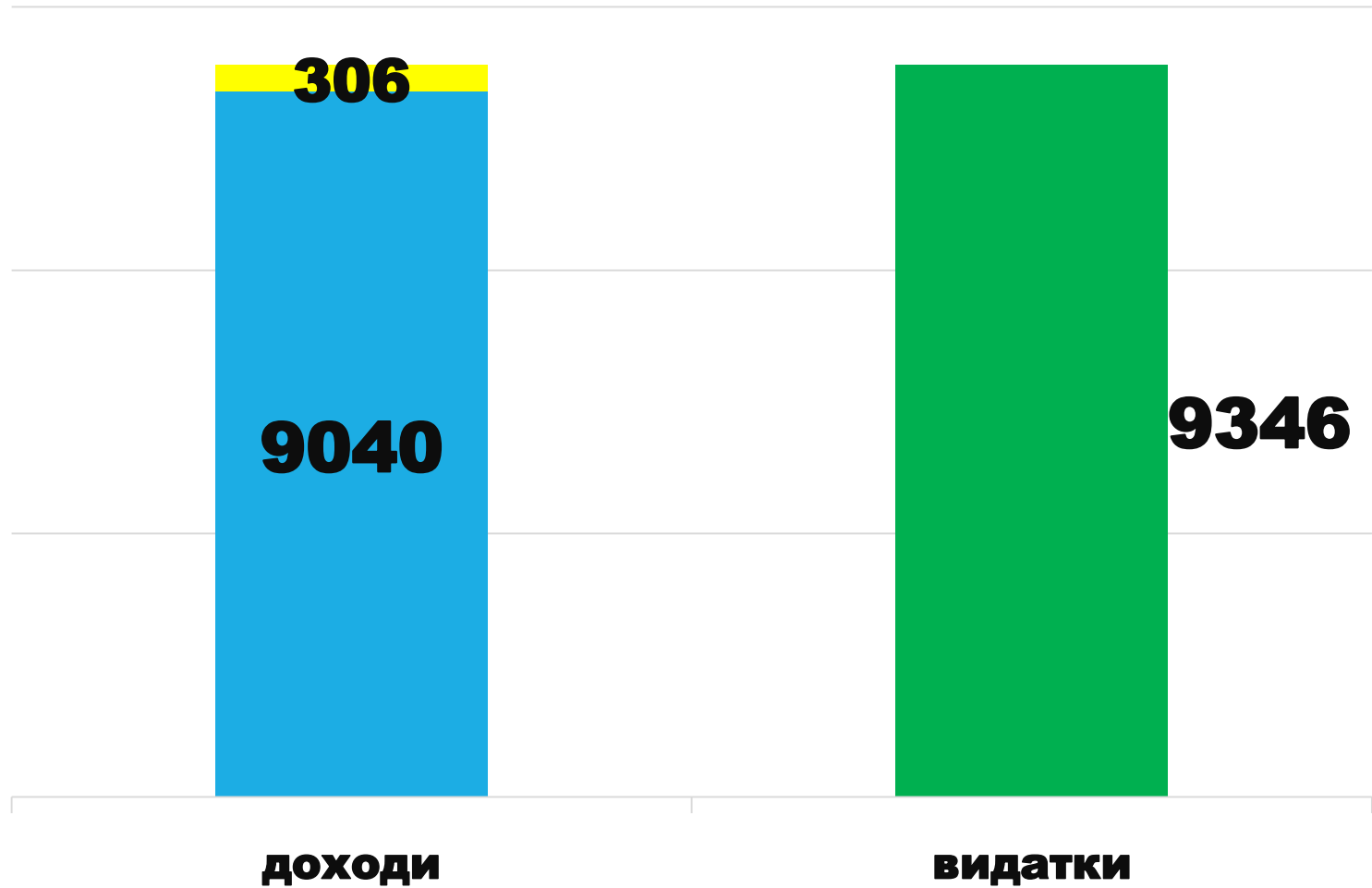
- **єдина ставка 18 % в оподаткуванні податку на доходи з фізичних осіб замість 15 % та 20 %**
- **встановлення розміру єдиного соціального внеску на рівні 22 % замість середнього 38 %**
- **зарахування екологічного податку до спеціального природоохоронного фонду замість загального**

ОСОБЛИВОСТІ ВИДАТКІВ

- **Фінансування професійно-технічних навчальних закладів підготовки робітничих кадрів за рахунок податків і зборів (*відсутні субвенції на цю мету*)**
- **Фінансування частини професійно-технічних навчальних закладів з бюджетів міст обласного значення**
- **Фінансування пільгового перевезення за рахунок податків і зборів місцевих бюджетів (*відсутні субвенції на цю мету*)**

Обсяги обласного бюджету

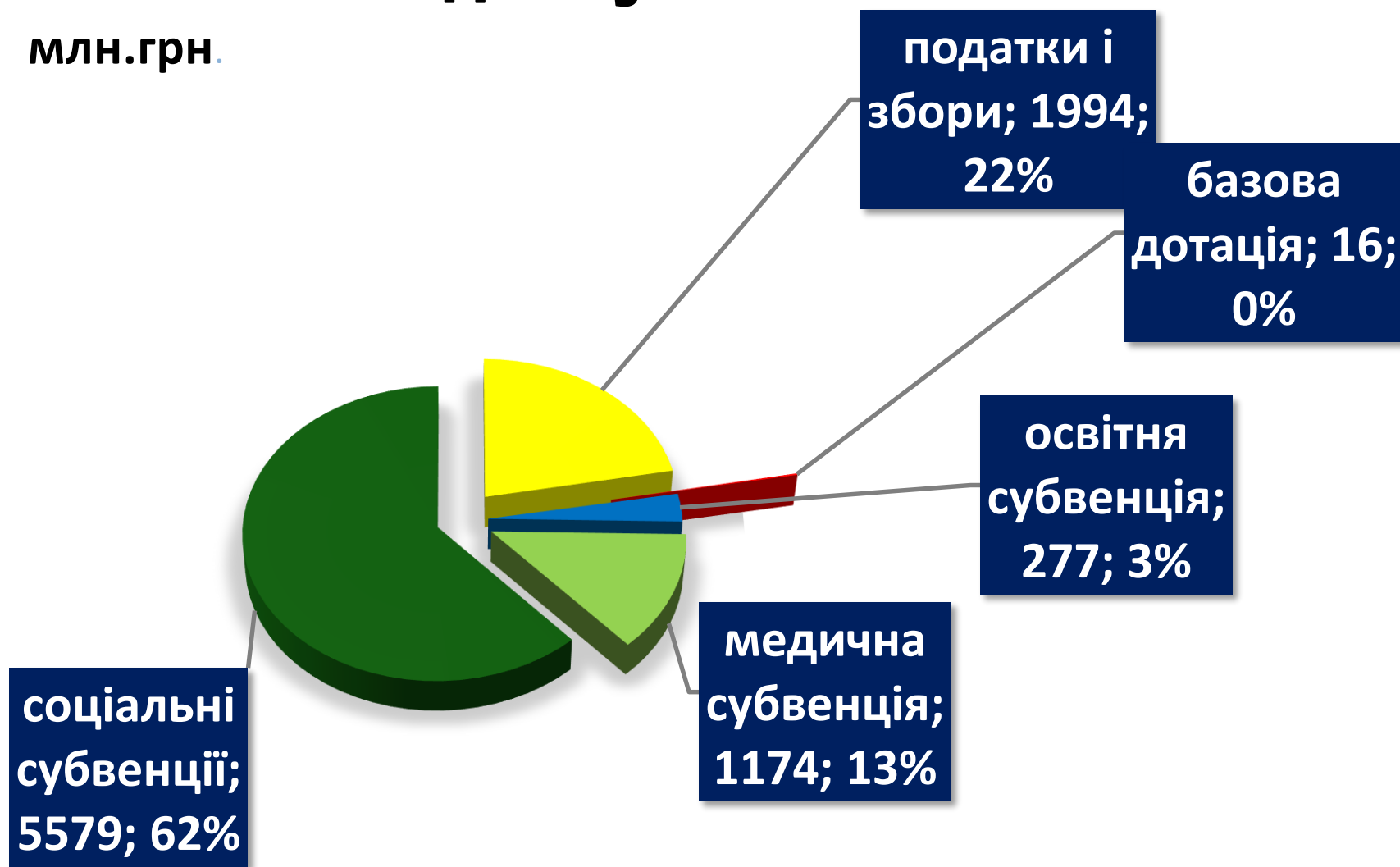
млн.грн.



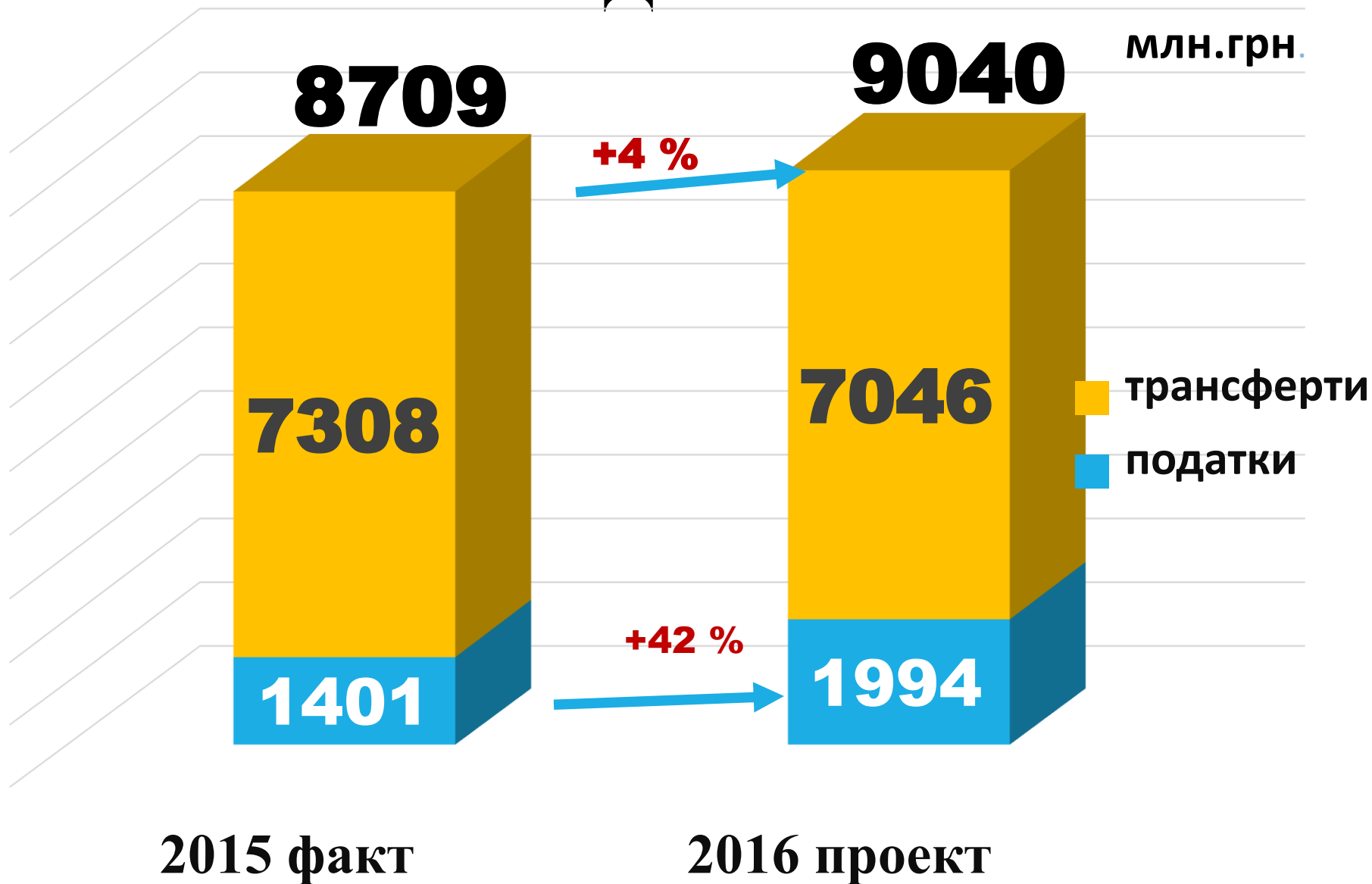
■ **Перехідні залишки і повернення кредитів** ■ **доходи**

Структура доходів обласного бюджету

млн.грн.



ДИНАМІКА ДОХОДІВ ОБЛАСНОГО БЮДЖЕТУ



Структура доходів загального фонду обласного бюджету



Структура доходів спеціального фонду обласного бюджету

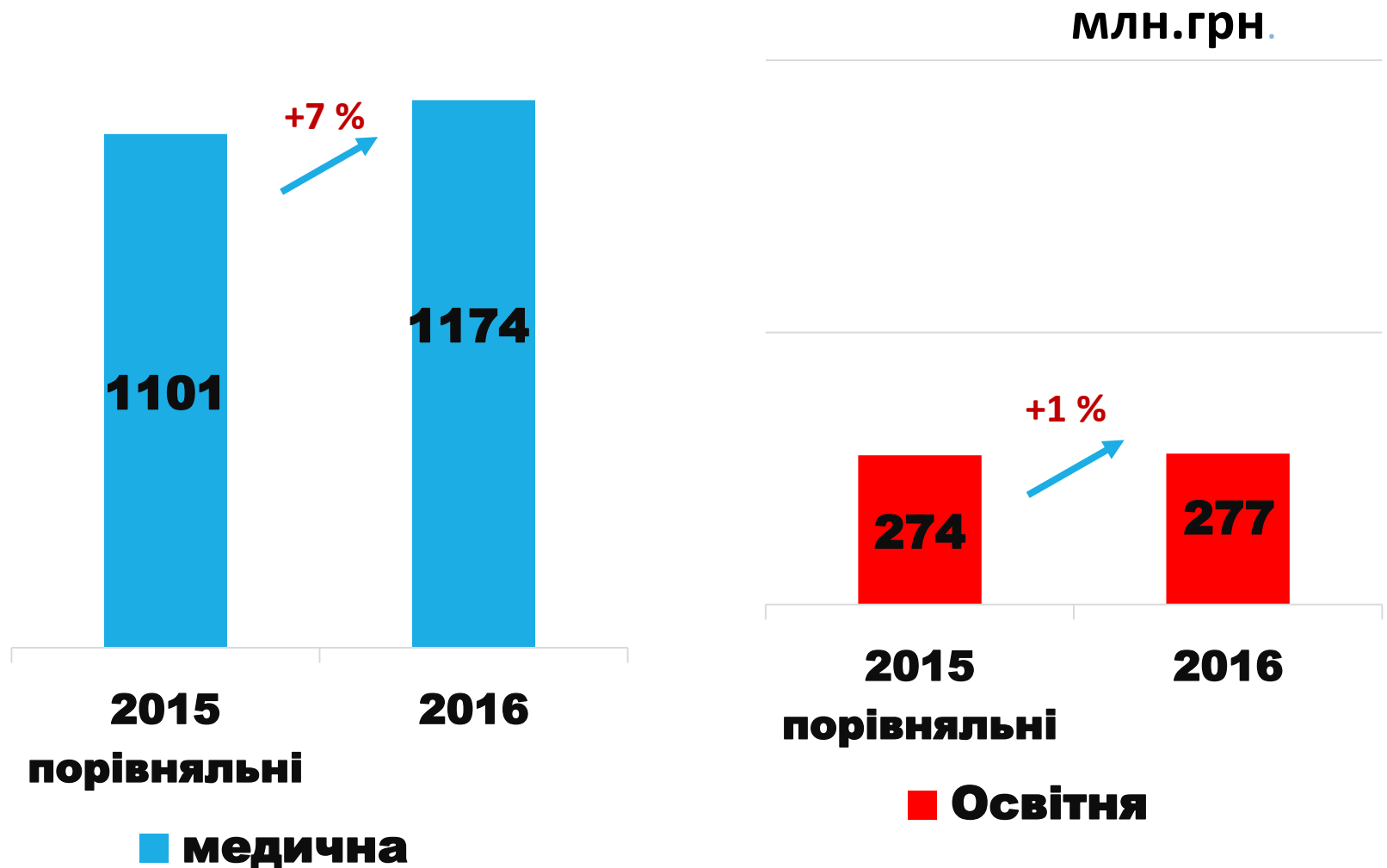


ДИНАМІКА ТРАНСФЕРТІВ ДО ОБЛАСНОГО БЮДЖЕТУ

млн.грн.

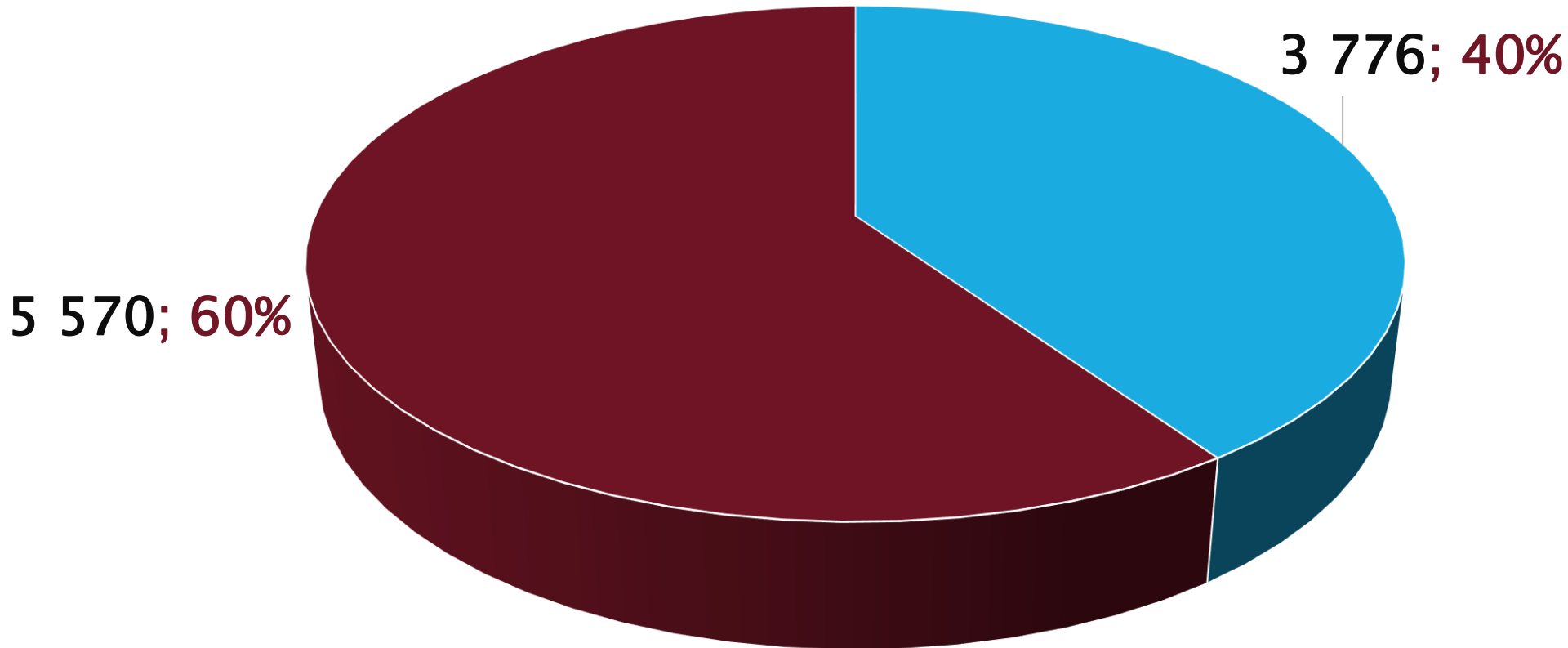
	Очікуване 2015 року	Проект на 2016 рік	Приріст	
			в абсолюті	%
Базова дотація	45	16	-29	-65
Освітня субвенція	425	277	-148	-35
Медична субвенція	1 306	1 174	-132	-10
Субвенція на ПТУ	497	0	-497	-100
Субвенції на пільгове перевезення та інші пільги	92	0	-92	-100
Субвенція на виплату допомог	3061	3380	319	10
Субвенція на пільги та субсидії	1187	2135	948	80
Інші субвенції	695	64	-631	-91
<i>РАЗОМ</i>	7308	7046	-262	-4

СУБВЕНЦІЇ В ПОРІВНЯЛЬНИХ УМОВАХ



Структура видатків

млн.грн.



■ Загально-обласні видатки

■ Трансфери

ОЧІКУВАНІ ВИДАТКИ НА ПІДГОТОВКУ РОБІТНИЧИХ КАДРІВ У 2016 РОЦІ

Передано з обласного бюджету на 290 млн грн



Структура видатків обласного бюджету



ДИНАМІКА ВИДАТКІВ

млн.грн.

НАЗВА	Факт 2015	Факт 2015 в порівняльних умовах	Проект 2016
Охорона здоров'я	1368	1287	1387
Дорожнє господарство	504	504	980
Освіта	1041	712	683
Соціальний захист	183	168	192
Культура	114	109	125
Інвестиційні видатки	41	41	90
Фізкультура і спорт	50	47	69
Сільське господарство	58	55	68
Управління	20	20	21
Інші видатки	54	54	161
РАЗОМ	3433	2997	3776

ДИНАМІКА ОБЛАСНИХ ПРОГРАМ

	2015	2016
Кількість програм	55	42
Обсяг видатків, млн.грн	422	767

Основні обласні програми:

назва	млн.грн.	сума
•«Дороги Львівщини»		280
•Охорона здоров'я (в т.ч цільові 126 млн.грн.)		133
•Освіта (в т.ч цільові 69 млн.грн)		75
•Соціальний захист		62
•Мікропроекти		35
•Екологія		33
•Цивільний захист		20
•Фізична культура, спорт		18
•Енергозбереження		17
•Культура і культурна спадщина		17
•Сільське господарство		11
•Розвиток інформаційного простору		9
•Міжнародне співробітництво		8
Всього разом з іншими програмами		767



Дякуємо за увагу

Контакти:

E-mail: poshta_all@fin.loda.gov.ua

Тел.: (032) 255-37-67